

# Бюллетень об исполнении бюджета г.Минска



## на 1 июля 2017 года

Главное финансовое управление  
Мингорисполкома



*возможны отклонения, связанные с округлением единиц измерения*

## Исполнение бюджета г.Минска на 1 июля 2017 года, млн. рублей

Наименование показателя	Утвержде- но по бюджету	Уточнен- ный план	Исполнено	%
Налоговые доходы	4 361,97	4 361,97	1 891,40	43,4
Неналоговые доходы	409,81	437,10	207,09	47,4
Безвозмездные поступления	47,56	47,57	19,73	41,5
Всего доходов	4 819,34	4 846,64	2 118,23	43,7
Всего расходов	4 819,34	4 921,11	1 991,52	40,5
Дефицит (-), профицит (+)	0,0	-74,47	126,71	-

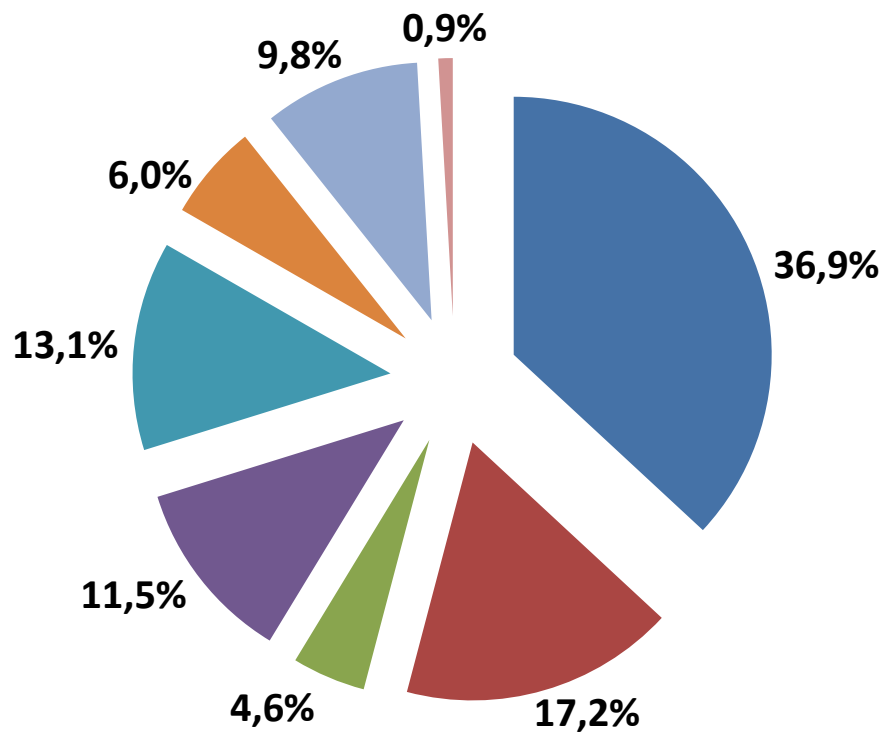


## Исполнение по основным доходным источникам, млн. рублей

Наименование	Утверждено по бюджету	Уточненный план	Исполнено	%
<b>НАЛОГОВЫЕ ДОХОДЫ</b>	<b>4 361,97</b>	<b>4 361,97</b>	<b>1 891,40</b>	<b>43,4</b>
Подходный налог	1 638,91	1 635,51	782,07	47,8
Налог на прибыль	1 073,48	1 073,48	363,99	33,9
Налог на доходы	268,76	268,76	97,10	36,1
Земельный налог	248,64	248,64	106,63	42,9
Налог на недвижимость	246,81	246,81	132,04	53,5
Налог на добавленную стоимость	601,70	601,70	278,17	46,2
Другие налоги, сборы (пошлины) и другие налоговые доходы	14,41	17,81	11,20	62,9
<b>НЕНАЛОГОВЫЕ ДОХОДЫ</b>	<b>409,81</b>	<b>437,10</b>	<b>207,09</b>	<b>47,4</b>
<b>ИТОГО ДОХОДОВ И ПОСТУПЛЕНИЙ</b>	<b>4 771,78</b>	<b>4 799,07</b>	<b>2 098,49</b>	<b>43,7</b>
Безвозмездные поступления из республиканского бюджета	47,56	47,57	19,73	41,5
<b>ВСЕГО ДОХОДОВ</b>	<b>4 819,34</b>	<b>4 846,64</b>	<b>2 118,23</b>	<b>43,7</b>

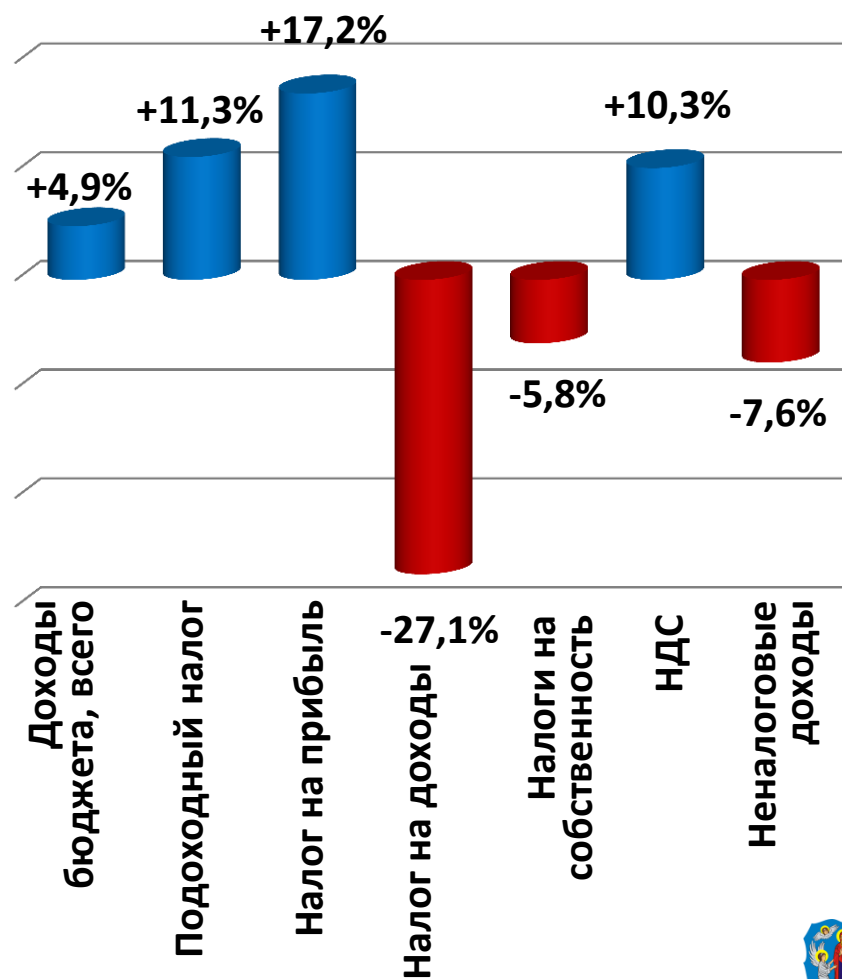


# Структура доходов бюджета г.Минска



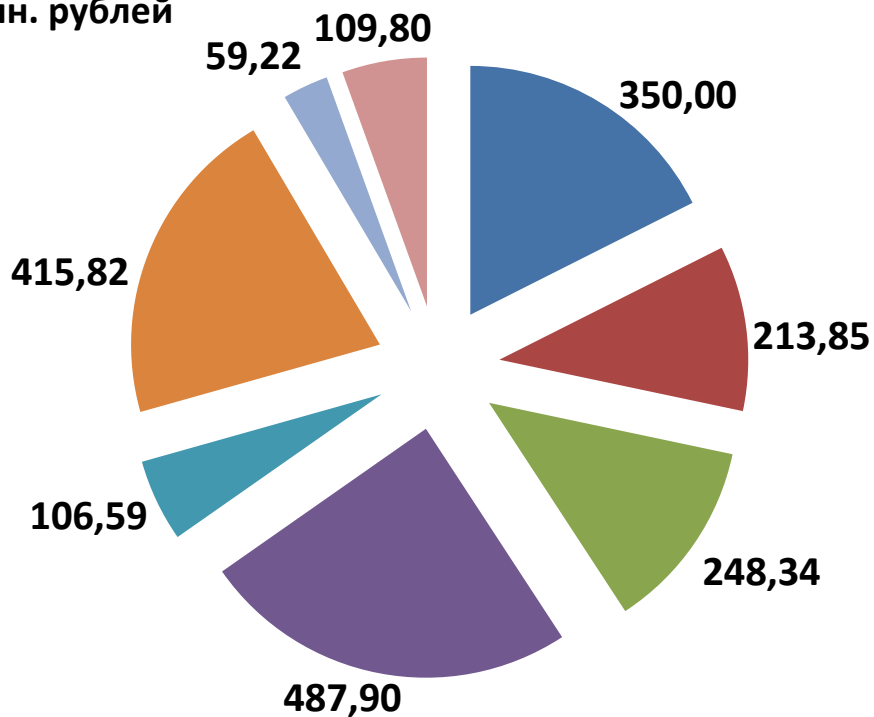
- Подходный налог
- Налог на прибыль
- Налог на доходы
- Налоги на собственность
- НДС
- Прочие налоги
- Неналоговые доходы
- Безвозмездные поступления

## Динамика основных доходных источников к аналогичному периоду 2016 года, %

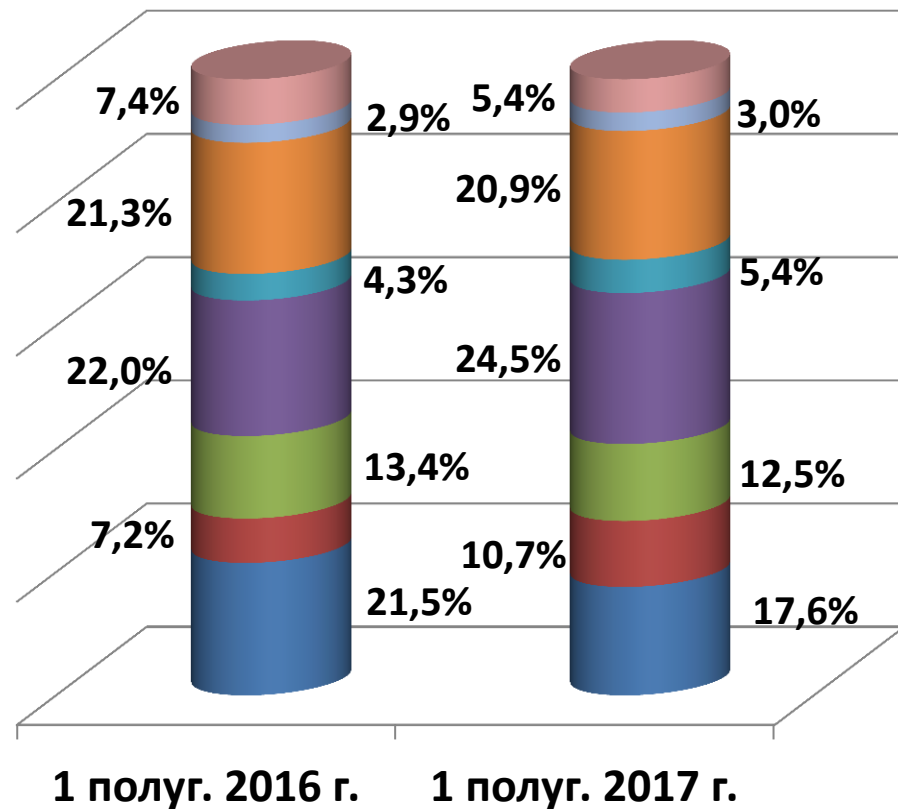


# Структура расходов бюджета г.Минска по функциональной классификации расходов бюджета

млн. рублей

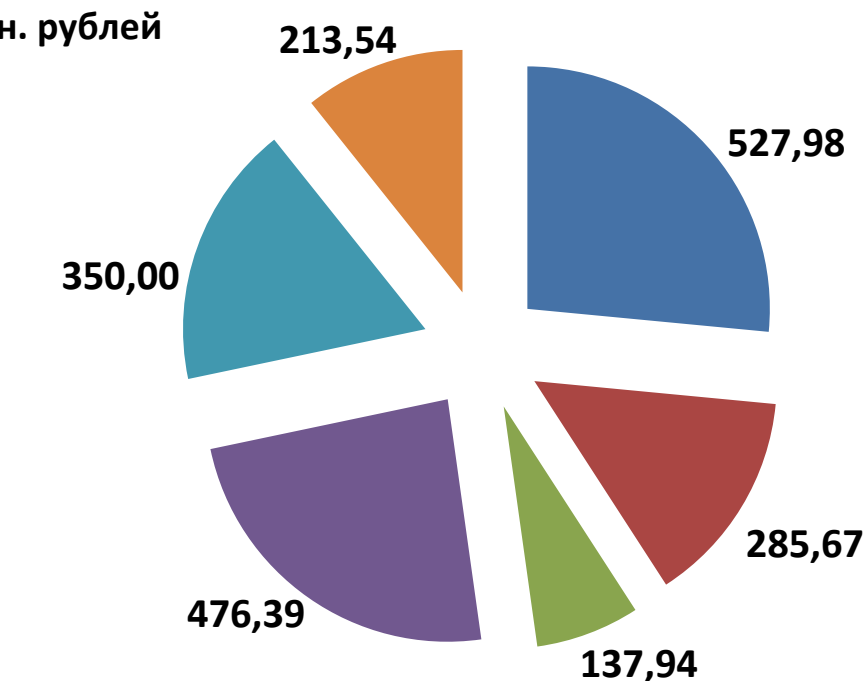


- Межбюджетный трансферт
- Транспорт
- ЖКУ и жилищное строительство
- Здравоохранение
- Физическая культура, спорт, культура и СМИ
- Образование
- Социальная политика
- Расходы по другим разделам

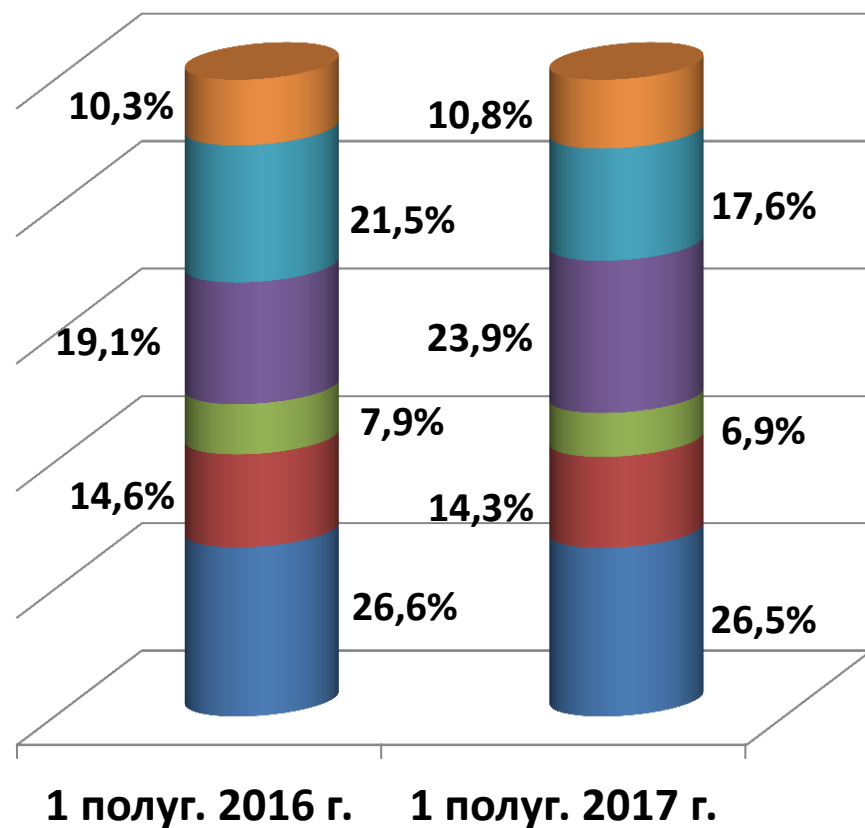


# Структура расходов бюджета г.Минска по экономической классификации расходов бюджета

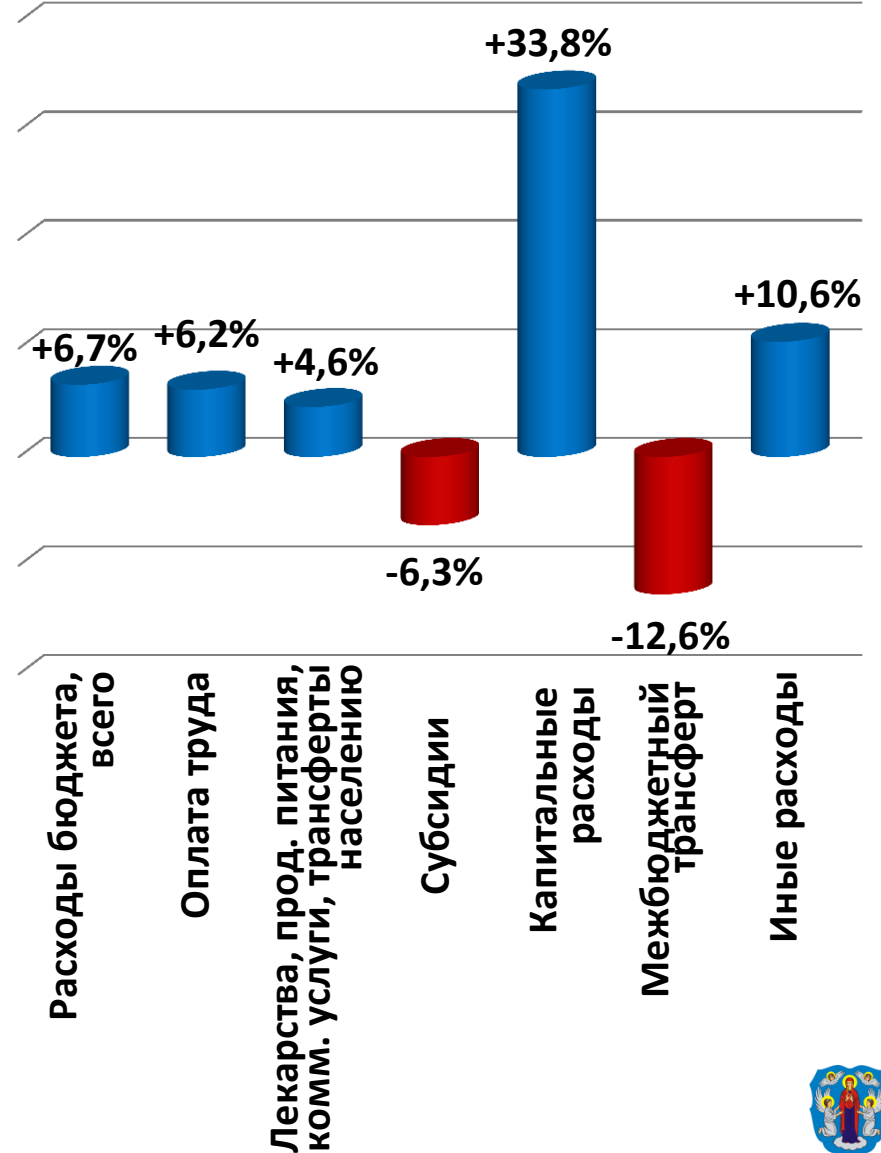
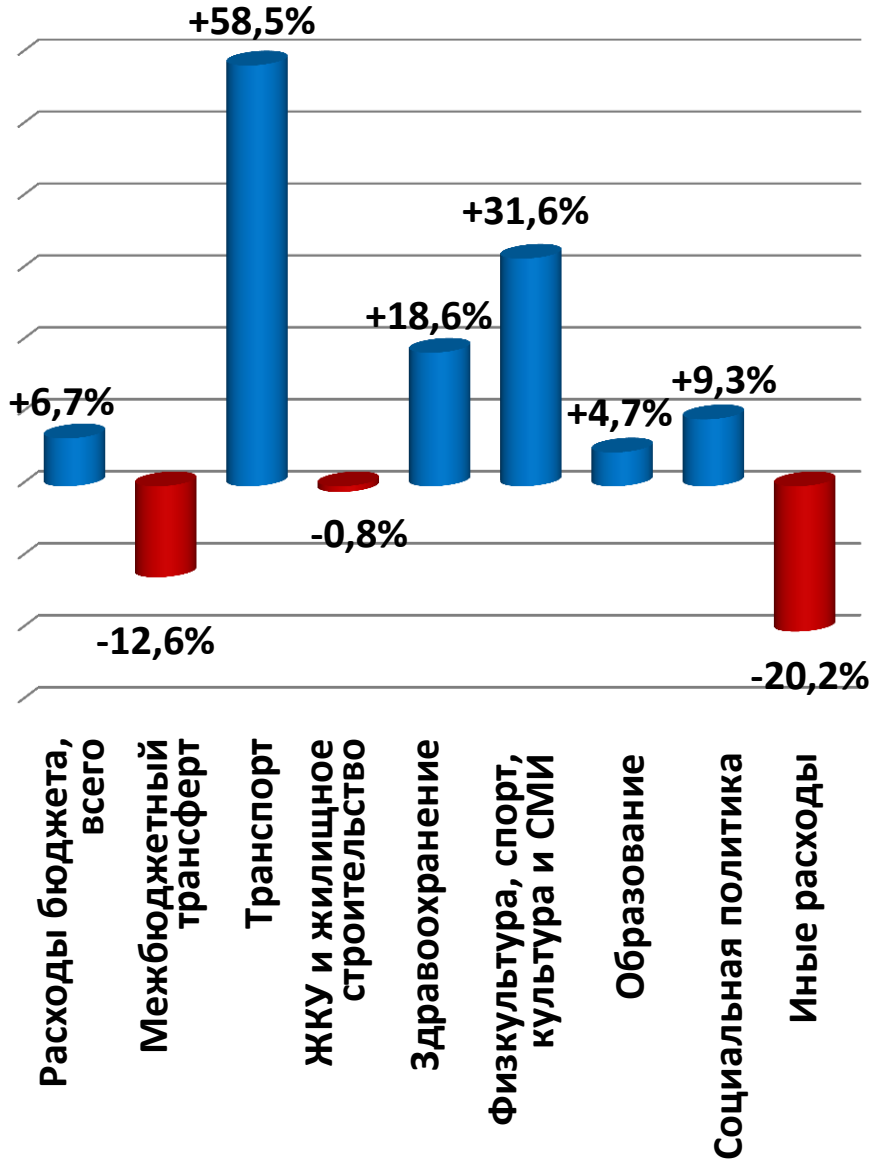
млн. рублей



- Оплата труда
- Лекарственные средства, продукты питания, коммунальные услуги, трансферты населению
- Субсидии
- Капитальные расходы
- Межбюджетный трансферт
- Иные расходы



# Динамика расходов бюджета г.Минска к аналогичному периоду 2016 года, %



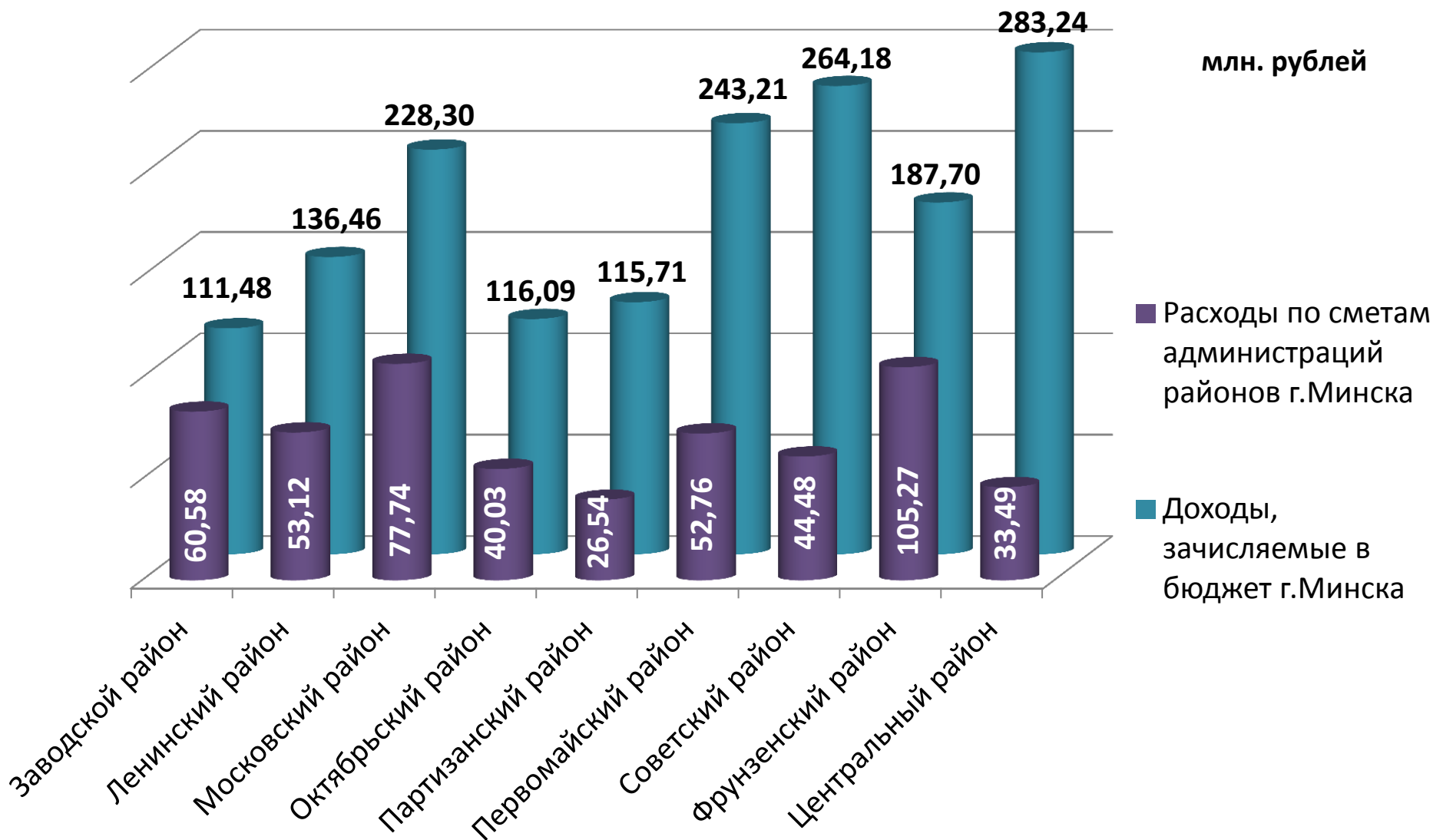
# Расходы бюджета г.Минска по финансированию государственных программ за январь-июнь 2017 года

Наименование (раздел функциональной классификации расходов бюджета)	Расходы по программам, тыс. рублей	в % к расходам по разделу	в % к общей сумме по программам
Общегосударственная деятельность	72,40	0,02%	0,01%
Национальная экономика	164 794,91	59,47%	13,32%
Охрана окружающей среды	2 094,37	100,00%	0,17%
Жилищно-коммунальные услуги и жилищное строительство	206 002,20	82,95%	16,65%
Здравоохранение	379 908,31	77,87%	30,70%
Физическая культура, спорт, культура и средства массовой информации	36 756,51	34,48%	2,97%
Образование	399 921,23	96,18%	32,31%
Социальная политика	48 031,00	81,10%	3,88%
<b>Итого по программам</b>	<b>1 237 580,93</b>	-	<b>100,00%</b>
Расходы бюджета г.Минска, всего	1 991 519,77		
<b>Удельный вес программ в расходах бюджета г.Минска</b>			<b>62,14%</b>

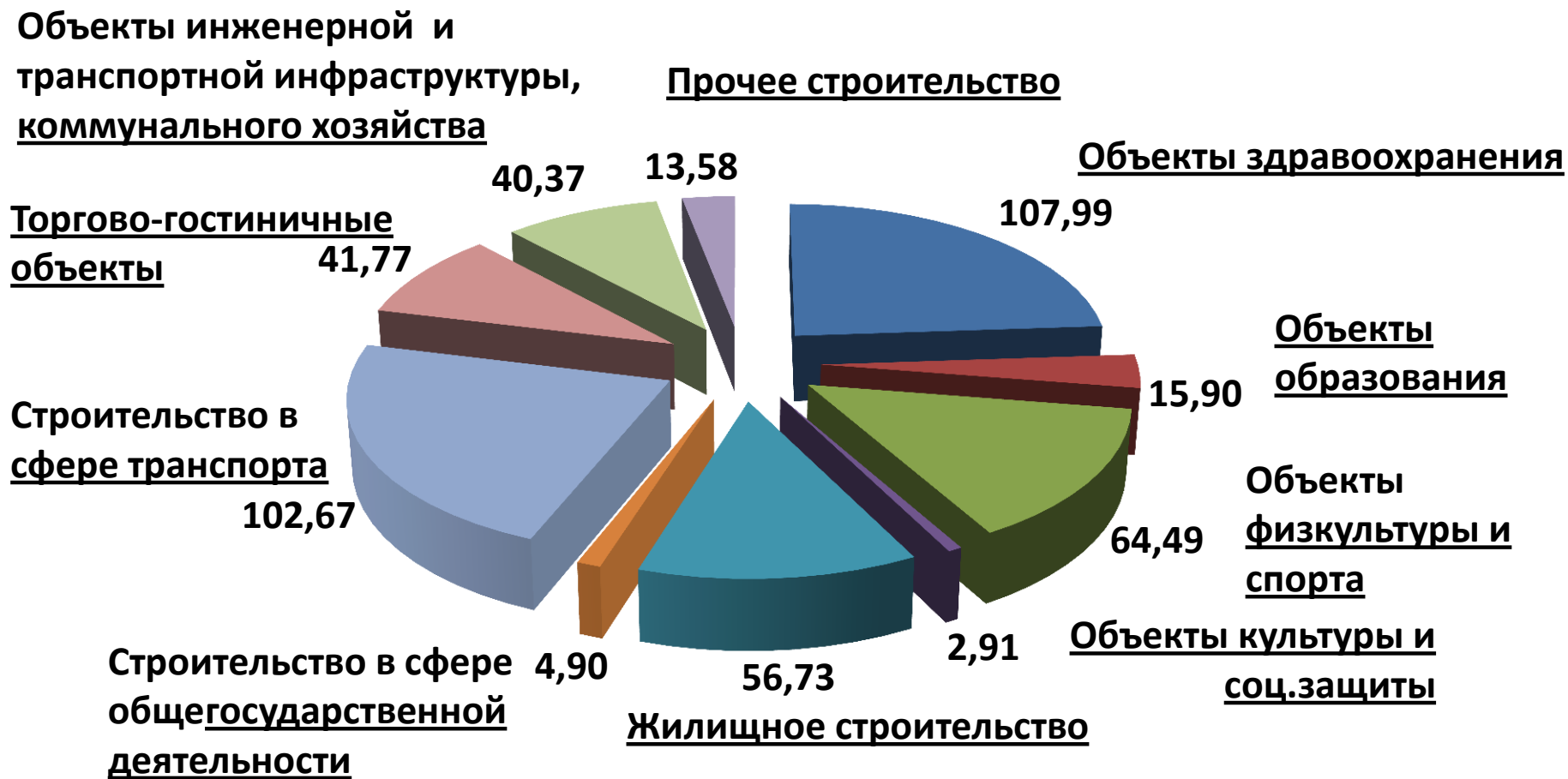




# Доходы, собираемые на территории района, и расходы по смете администрации района г.Минска за январь-июнь 2017 года



# Расходы бюджета г.Минска на капитальное строительство, млн. рублей



## Долговые обязательства органов местного управления и самоуправления, млн. рублей

Долговые обязательства	на 01.01.2017	на 01.07.2017		
		всего	В нац. валюте	В ин. валюте
Ценные бумаги, размещенные местными исполнительными и распорядительными органами на внутреннем финансовом рынке	124,46	4,17	4,17	0,00
Обязательства, подлежащие исполнению по выданным гарантиям местных исполнительных и распорядительных органов	0,00	0,00	0,00	0,00
<b>Долг органов местного управления и самоуправления г.Минска</b>	<b>124,46</b>	<b>4,17</b>	<b>4,17</b>	<b>0,00</b>
<b>Долг, гарантированный Мингорисполкомом</b>	<b>337,61</b>	<b>296,65</b>	<b>184,21</b>	<b>112,44</b>
<b>ВСЕГО</b>	<b>462,07</b>	<b>300,82</b>	<b>188,38</b>	<b>112,44</b>
<b>Уровень долга в планируемых доходах без учета безвозмездных поступлений</b>	<b>11,0%</b>	<b>6,2%</b>	<b>3,9%</b>	<b>2,3%</b>